



LCSI 성격검사 (타인평가)

Lim's Character Style Inventory

Lim's Assessment Center

Lim's Assessment Center is a research-based consulting firm that used comprehensive suite of personality assessments to help companies select employees, develop leaders, and identify talent

Self/Others Report

검사일시	:	2024-01-01
기관명	:	림스연구소
성별	:	남
성명	:	임오락 님



Lim's A.C.

림스연구소의 허락 없이 이 결과지의 일부 또는 전부를 무단으로 공개, 배포하거나 변형하는 행위를 금합니다.


© 2002 림스연구소. All Rights Reserved.



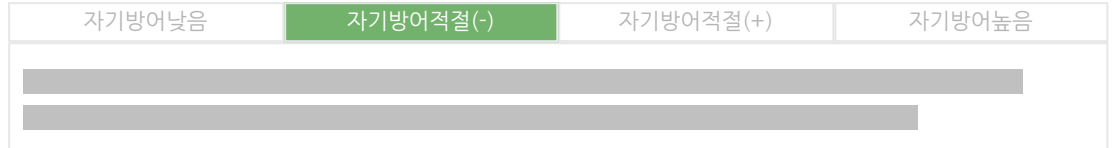
LCSI(Lim's Character Style Inventory) 프로필

7가지 특성강도를 꺾은선으로 연결하여 개인의 성격(性格)을 하나의 이미지로 통합하여 파악할 수 있도록 하였다.

응답 일관성

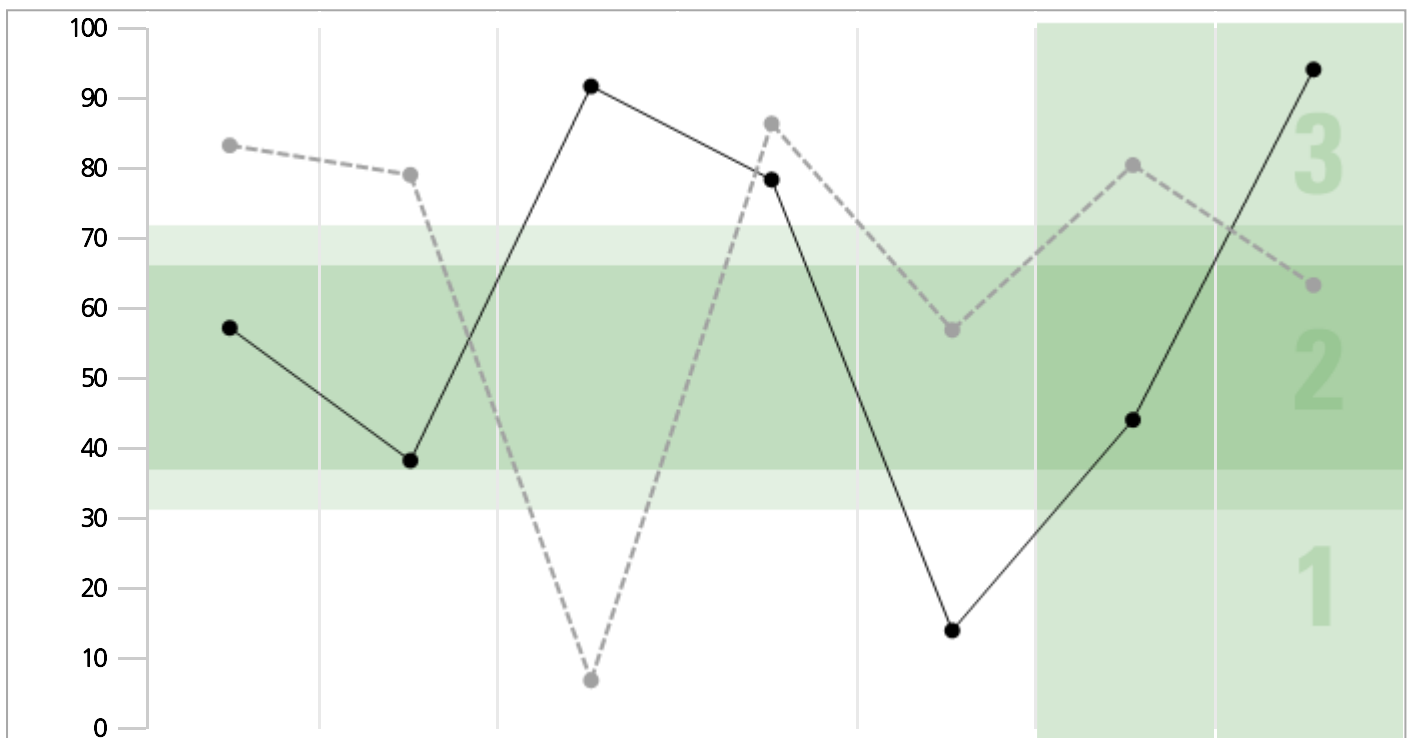


긍정 왜곡



[패턴 No. 124]

본인평가 : ——— 타인평가 : ·····



척도	도전성	사교성	수용성	신중성	안정성	자아개념	창의성
본인(코드)	57.1 (2)	38.2 (2)	91.5 (3)	78.2 (3)	14.0 (1)	44.0 (중)	93.9 (상)
타인(코드)	83.1 (3)	78.9 (3)	6.9 (1)	86.2 (3)	56.8 (2)	80.3 (상)	63.2 (중)
타인1	82.1 (3)	66.3 (3)	3.4 (1)	62.6 (2)	65.2 (2)	57.9 (중)	40.1 (중)
타인2	96.3 (3)	84.9 (3)	3.2 (1)	97.1 (3)	48.0 (2)	86.9 (상)	80.2 (상)
타인3	70.9 (3)	85.5 (3)	14.2 (1)	99.0 (3)	57.1 (2)	96.0 (상)	69.2 (상)

* LCSI 프로파일은 개인의 원점수를 해당 모집단(母集團)의 기준치와 비교하여 객관적인 알고리즘에 의해 계산된 백분위로 나타내고 있다.

- 도전성** | 목적달성에 대한 자신감과 역경에 대해 굽히지 않고 맞서는 강인한 속성을 측정하는 차원
- 사교성** | 다양한 사람들과 인간관계를 잘 맺고 우호적인 분위기를 만들어가는 친교적 속성을 측정하는 차원
- 수용성** | 타인을 이해하고 가까운 사람들에게 협조적으로 배려하려는 속성을 측정하는 차원
- 신중성** | 원칙과 목표에 대해 집중하고 체계적 사고를 통해 분석하는 치밀한 속성을 측정하는 차원
- 안정성** | 긴장과 스트레스 상황에서 성격의 안정성을 유지할 수 있는가를 측정하는 차원
- 자아개념** | 자신에 대한 평가적 관점으로서 자기 자신에 대한 정서적 만족감의 정도를 측정하는 차원
- 창의성** | 새로운 것을 생각하고 만들어 낼 수 있는 사고기능과 행동경향성을 측정하는 차원



프로파일 척도 측정결과

도전성, 사교성, 수용성, 신중성, 안정성은 기질로부터 파생된 특성으로 환경 적응과 밀접한 관련이 있고, 자아개념과 창의성은 심리내적 특성으로 환경변화에 따른 영향을 잘 받지 않는다.

척도		측정결과
도 전 성	본인 (57.1%)	
	타인 (83.1%)	
사 교 성	본인 (38.2%)	
	타인 (78.9%)	
수 용 성	본인 (91.5%)	
	타인 (6.9%)	
신 중 성	본인 (78.2%)	
	타인 (86.2%)	
안 정 성	본인 (14.0%)	
	타인 (56.8%)	
자 아 개 념	본인 (44.0%)	
	타인 (80.3%)	
창 의 성	본인 (93.9%)	
	타인 (63.2%)	



하위 21척도 측정결과 (본인평가)

각 척도의 3가지 하위척도 간에 편차가 클 때는 현재 생활방식을 구체적으로 살펴볼 필요가 있다.

척도 구분	하위척도	백분위	측정결과				
도전성 (57.1%)	판단력	71.9%	Very Low	Low	Moderate	High	Very High
	제압력	90.3%	Very Low	Low	Moderate	High	Very High
	승부욕	32.6%	Very Low	Low	Moderate	High	Very High
사교성 (38.2%)	감성활력	86.2%	Very Low	Low	Moderate	High	Very High
	친화력	4.9%	Very Low	Low	Moderate	High	Very High
	언어활력	37.1%	Very Low	Low	Moderate	High	Very High
수용성 (91.5%)	양보심	99.0%	Very Low	Low	Moderate	High	Very High
	순응성	3.8%	Very Low	Low	Moderate	High	Very High
	자제력	94.5%	Very Low	Low	Moderate	High	Very High
신중성 (78.2%)	자율성	95.5%	Very Low	Low	Moderate	High	Very High
	완결력	23.6%	Very Low	Low	Moderate	High	Very High
	계획성	82.4%	Very Low	Low	Moderate	High	Very High
안정성 (14.0%)	감정충동성	39.0%	Very Low	Low	Moderate	High	Very High
	과잉배려	82.6%	Very Low	Low	Moderate	High	Very High
	심약성	98.8%	Very Low	Low	Moderate	High	Very High
자아개념 (44.0%)	자기만족	91.6%	Very Low	Low	Moderate	High	Very High
	자기긍정	24.2%	Very Low	Low	Moderate	High	Very High
	자기효능감	14.0%	Very Low	Low	Moderate	High	Very High
창의성 (93.9%)	지적연상력	84.6%	Very Low	Low	Moderate	High	Very High
	탐색동기	99.0%	Very Low	Low	Moderate	High	Very High
	공상	39.0%	Very Low	Low	Moderate	High	Very High



하위 21척도 측정결과 (타인평가)

각 척도의 3가지 하위척도 간에 편차가 클 때는 현재 생활방식을 구체적으로 살펴볼 필요가 있다.

척도 구분	하위척도	백분위	측정결과				
도전성 (83.1%)	판단력	72.2%	Very Low	Low	Moderate	High	Very High
	제압력	90.6%	Very Low	Low	Moderate	High	Very High
	승부욕	63.3%	Very Low	Low	Moderate	High	Very High
사교성 (78.9%)	감성활력	45.2%	Very Low	Low	Moderate	High	Very High
	친화력	65.4%	Very Low	Low	Moderate	High	Very High
	언어활력	95.0%	Very Low	Low	Moderate	High	Very High
수용성 (6.9%)	양보심	10.6%	Very Low	Low	Moderate	High	Very High
	순응성	3.2%	Very Low	Low	Moderate	High	Very High
	자제력	45.1%	Very Low	Low	Moderate	High	Very High
신중성 (86.2%)	자율성	84.2%	Very Low	Low	Moderate	High	Very High
	완결력	92.2%	Very Low	Low	Moderate	High	Very High
	계획성	79.6%	Very Low	Low	Moderate	High	Very High
안정성 (56.8%)	감정충동성	53.4%	Very Low	Low	Moderate	High	Very High
	과잉배려	51.5%	Very Low	Low	Moderate	High	Very High
	심약성	26.5%	Very Low	Low	Moderate	High	Very High
자아개념 (80.3%)	자기만족	84.8%	Very Low	Low	Moderate	High	Very High
	자기긍정	54.5%	Very Low	Low	Moderate	High	Very High
	자기효능감	87.0%	Very Low	Low	Moderate	High	Very High
창의성 (63.2%)	지적연상력	62.4%	Very Low	Low	Moderate	High	Very High
	탐색동기	94.9%	Very Low	Low	Moderate	High	Very High
	공상	3.9%	Very Low	Low	Moderate	High	Very High



LCSI(Lim's Character Style Inventory) 성격분석 (본인평가)

일반성격

- 내성적이다. 심사숙고하는 형으로 자극적 상황이나 활동을 추구하지 않는다. 말수가 적고 나서는 것을 싫어하며 우호적이지만 지적취향이 강하고 체계적이며 분석적이다.
- 자신에 대한 관리가 능하고 오늘 할일은 오늘 하는 사람들이다. 자신에 대해 긍정적이고 대체로 만족하고 있다. 의외로 경쟁적이고 조직적인 특성이 있으며 권위를 갖는 것을 좋아하고 기회가 되면 자랑거리를 드러내 보인다. 그러나 사회적 관계에서 타인들을 의식하고 불편함을 많이 느낀다.

대인관계

- 자신을 잘 공개하지 않아 인간관계에서 친밀감이 부족할 수 있다. 사람들과 이야기하거나 적절한 주제를 생각해 내기 어렵다. 문제가 발생하면 충돌을 피하고 의논하여 중간지점을 찾으려고 노력한다.
- 좋은 관계를 유지하기 위해 먼저 배려하고 협력한다. 남이 듣기 싫어할만한 말을 잘 하지 않는다. 화가 날 때 내면으로 삭히고 과격한 단어사용을 자제하지만 얼굴에 난처해하는 것이 드러나서 다른 사람이 눈치 채곤 한다. 타인을 너무 의식하고 두려워하는 경향이 있어서 쉽게 위축되고 자신감을 상실해 버린다.

직업적성

- 관습적이고 보수적이다. 정해진 틀에 맞추어 조직적으로 처리해야하는 일에 흥미가 있다. 조용하고 생각이 많아 탐구하는 일에 흥미가 있고 다른 사람들이 까다롭다고 생각하는 문제에 대해서도 인내를 가지고 지속적으로 생각한다.
- 친숙한 것을 좋아하며 안전하고 안정적인 직업을 선호한다. 과학 잡지나 기술서적을 즐겨 읽으며 연구논문을 쓰거나 실험에 열중하는 것을 선호한다.
- 직업영역: 인내력과 치밀함을 필요로 하는 직업군으로 회계사, 은행원, 공무원, 약사, 의료기사, 간호사, 수학 기술교사, 전기 엔지니어, 법률 연구원, 의학 연구원, 프로그래머, 운동생리학자, 목회자, 카운슬러, 소규모 자영업

유의점

- 자신의 아이디어를 남에게 전달하는데 적극적이지 못하다. 직관을 통해 통찰한 내용을 현실에 옮길 수 있는 방법을 찾아야 하고 이상과 현실을 조화시켜 현재를 즐기려는 노력이 필요하다.
- 느끼고 생각한 만큼 표현하지 못해서 답답한 사람으로 보일 수 있다. 감정을 억제하고 있으므로 우울함에서 벗어나려면 정서표현에 적극적으로 노력할 필요가 있다.
- 한가지에만 집중하여 외골수로 빠질 수 있다. 지나치게 자신이 책임지려 하고 자기 역할이 요구하는 이상으로 심각하게 일을 하는 경향이 있으므로 가족과 함께 시간을 보내거나 개인적인 취미생활을 할 수 있도록 생활을 조정하여야 한다.



LCSI(Lim's Character Style Inventory) 성격분석 (타인평가)

일반성격

- 열정적이고 자신감에 차있다. 자신이 원하는 대로 살아갈 수 있다고 생각하며 성취욕구가 강하다. 말이 많고 표현력이 풍부하며 핵심적인 것을 바로 이야기한다.
- 강인하고 논리적이다. 사람들을 대하는 방법을 잘 알고 있으며 분위기를 만드는데 적극적이다. 자신이 쓸모 있는 사람이라고 느끼고 야망이 크며 주목받는 것을 좋아한다.

대인관계

- 외향적이고 사교적이며 자기주장을 잘한다. 비판이나 거절하는 것을 어려워하지 않는다. 대화의 주도권을 잡고 싶어 하며 앞장서서 설득하거나 명령하기를 좋아한다.
- 집단의 리더로 자주 선출되며 스스로도 타고난 리더라고 생각한다. 자신이 옳다고 믿는 한 타인의 무관심이나 비평에 신경 쓰지 않는다.

직업적성

- 능력의 한계에 도전하기를 좋아하고 이론적인 것들을 실질적인 것으로 전환시키는 일에 관심이 많다. 문제를 분석하고 논쟁하기를 즐기며 예술적인 것에도 관심이 많다. 정면 돌파방식을 좋아하고 활동적이며 추진력이 좋다.
- 유행을 주도하는 것에 관심이 많고 독창성과 두뇌의 기민함을 요구하는 분야에 잘 맞는 편이다. 통솔력을 발휘할 수 있는 높은 지위에 도달 할 수 있기를 원하며 기업가로서 잠재력이 크다.
- 직업영역: 모험적이고 성취지향적인 직업군으로 정치가, 외교관, 조직의 대표 (CEO), 전문경영인, 마케팅 전문가, 경영컨설턴트, 사회과학자, 의료 경영인, 야전군 지휘관, 검사, 정치 사회부기자, 스포츠팀 감독, 의료경영인, 전문엔지니어, 행정가

유의점

- 자신의 강한 에너지에 사람들이 압도당할 수 있다. 자기 행동이 타인에게 어떻게 영향을 미치는지 살피는 노력이 필요하다.
- 옳고 그름을 입증하는데 치우쳐 자신의 인상관리에 실패할 수 있다. 논리적 측면 외에도 인간의 감정을 배려하고 우호적인 관계형성에 힘써야 한다.
- 상대가 하려는 말을 예측하고 끼어드는 경향이 있다. 논리적으로 맞건 틀리건 반응속도가 느린 사람들이 생각을 정리하고 말을 마칠 수 있는 여유를 주어야 한다.



대인관계 특성지표

개별 특성의 높낮이 수준에 따라 성격이 어떻게 발휘되고 있는지를 쉽게 연상할 수 있도록 관련 특성 단어들을 제시하였습니다.

구분	도전성	사교성	수용성	신중성	안정성
본인	57.1% (2)	38.2% (2)	91.5% (3)	78.2% (3)	14.0% (1)
타인	83.1% (3)	78.9% (3)	6.9% (1)	86.2% (3)	56.8% (2)

구분	도전성	사교성	수용성	신중성	안정성
3					
2					
1					



캐릭터 탐색

인간에게는 캐릭터라고 부르는 본능적 성향이 무의식 속에서 자율적으로 기능하고 있고, 그것은 유전적 체질적으로 결정된다. 캐릭터는 생존기제와 같은 것이므로 그 심리적 법칙성을 보다 적극적으로 의식하여 활용하는 것이 개인의 건강한 발달과 자아실현에 매우 중요하다.

구분	주도형	표출형	우호형	분석형
자가추측			V	
<ul style="list-style-type: none"> 자가추측은 사회적 바람직성이나 개인의 소망에 따른 캐릭터의 왜곡이 흔히 발생한다. 개인의 확증편향으로 인한 캐릭터 판단 오류를 일으킬 수 있으므로 캐릭터 추론 절차를 통해 여러 주변 사람들로부터 검증을 받아야 한다. 				
자가검사 캐릭터 분포			V	
<ul style="list-style-type: none"> 'V'표시는 해당 캐릭터의 경험적 분포가 40%이상으로 우선적 탐색 대상이라는 의미이다. 경험적 분포 비율은 확률적 지표로서 특수한 상황으로 인한 개인의 변조된 캐릭터까지 변별해 낼 수는 없다. 0%분포 일지라도 그 가능성을 배제하면 안 된다. <p>자신이 생각한 캐릭터는 우호형이었습니다. 경험적 연구 결과에 의한 캐릭터 확률은 주도 6.90% 표출 6.90% 우호 72.41% 분석 13.79% 이며, 이에 기반한 검사예측 캐릭터도 우호형입니다. 우호형은 주어진 생활 장면에 순응하는 특성이 있어서 시간이 넉넉하다면 다양한 환경변화에 어렵지 않게 적응합니다. 그러나 자기의 정체성에 대해 뚜렷한 자각을 하지 못한 채 환경에서 요구하는 역할에 빠져 혼란을 겪을 가능성이 있습니다. 자아 실현과 경력 개발을 위해서 자신의 타고난 심리적 메커니즘을 충분히 이해하고 확인할 필요가 있습니다. 설명을 잘 읽어보신 후 가장 자연스러운 자신의 캐릭터를 확인하시기 바랍니다.</p>				
타인검사 캐릭터 분포	V			

4-캐릭터와 주요 특성과의 관계

	높은 특성	선택적 연합	낮은 특성
주도형	도전성 ▲	사교성, 신중성	수용성 ▼
	도전성이 핵심특성을 이루면서 사교성이나 신중성이 함께 상승하는 경우가 있지만 수용성은 떨어지는 경향이 있다.		
표출형	사교성 ▲	도전성, 수용성	신중성 ▼
	사교성이 핵심특성을 이루면서 도전성이나 수용성이 함께 상승할 수 있지만 신중성은 떨어지는 경향이 있다.		
우호형	수용성 ▲	사교성, 신중성	도전성 ▼
	수용성이 핵심특성을 이루면서 사교성이나 신중성이 함께 상승할 수는 있지만 도전성이 상승하는 경우는 드물다.		
분석형	신중성 ▲	도전성, 수용성	사교성 ▼
	신중성이 핵심특성을 이루면서 도전성이나 수용성이 함께 상승할 수 있지만 사교성은 떨어지는 경향이 있다.		



캐릭터 추론

타고난 캐릭터 유형은 고유한 언어·비언어적 특징 외에도 무의식적으로 표출되는 얼굴표정, 목소리의 특징, 음성 톤, 자세, 손동작 등과 같은 비언어적 특징이 존재한다. 캐릭터는 한두 가지 특징만으로는 확정할 수가 없고, 현실 생활에서 드러나는 다양한 행동 지표를 통해 통합적이고 논리적으로 추론해야 한다.

4-캐릭터 관찰단서

	주도형	표출형	우호형	분석형
언어 표현	[Redacted]	[Redacted]	[Redacted]	[Redacted]
감정 표현	[Redacted]	[Redacted]	[Redacted]	[Redacted]
대화 패턴	[Redacted]	[Redacted]	[Redacted]	[Redacted]
자세/손동작	[Redacted]	[Redacted]	[Redacted]	[Redacted]

4-캐릭터 추론 매트릭스

	주도형	표출형	우호형	분석형
반응속도	빠르다	빠르다	느리다	느리다
활력	높다	높다	낮다	낮다
판단중심	자기중심	타인중심	타인중심	자기중심
우선가치	목표중심	관계중심	관계중심	목표중심



나는 누구일까?

인간은 생물학적인 존재이기 때문에 유전의 영향으로부터 자유로울 수 없다. 타고난 신체구조를 가지고 있는 것처럼 성격에도 선천적인 심리적 골격과 그에 따른 고유하고 본질적인 특성들이 있다. 그것들 중 캐릭터관련 핵심특성(도전성, 사교성, 수용성, 신중성)은 여러 특성들을 효과적으로 조직화하는 통합적 기능을 가지고 있다.

• 기본특성

- 도전적 목표에 대한 성취 욕구가 강하다.
- _____
- _____

• 스트레스 행동

- 강압하고 명령적이며 더욱 더 감정을 억제한다.
- _____
- _____
- _____
- _____

• 기본특성

- 전형적인 외향형으로 열정적이고 긍정적이다.
- _____
- _____
- _____

• 스트레스 행동

- 강한 동작과 고성으로 비난하고 감정적 통제를 하지 못한다.
- _____
- _____



• 긍정 피드백

- 똑똑하고 유능하다.
- _____
- _____
- _____

• 부정 피드백

- 목소리가 크고 말투가 사납다.
- _____
- _____
- _____



• 긍정 피드백

- 언어표현력이 좋다.
- _____
- _____
- _____

• 부정 피드백

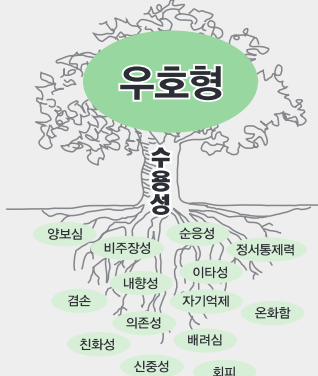
- 가볍고 말이 많다.
- _____
- _____
- _____

• 기본특성

- 정서적 이완을 즐긴다.
- _____
- _____

• 스트레스 행동

- 협조하기 보다는 동조한다.
- _____
- _____



• 긍정 피드백

- 편안하고 무뎠다.
- _____
- _____
- _____

• 부정 피드백

- 우유부단하고 정리가 잘 안된다.
- _____
- _____
- _____

• 기본특성

- 집중력이 높고 인내심이 강하다.
- _____
- _____

• 스트레스 행동

- 뒤로 빼거나 현장을 떠나기도 한다.
- _____
- _____



• 긍정 피드백

- 생각이 깊고 실수가 없다.
- _____
- _____
- _____

• 부정 피드백

- 차갑고 속을 알 수 없다.
- _____
- _____
- _____

